

Frost Guard 200W, IP44

Modell: HC-313

85 590 15

ANVÄNDNINGSSOMRÅDE

Miniradiatoren är lämplig att använda till att hålla garage, källarutrymmen, vindsutrymmen, tvättstugor, pumphus och liknande utrymmen frostfria. Miniradiatoren har en inbyggd termostat, som kan ställas in mellan +5°C – +35°C.

ANVÄNDNING

1. Anslut radiatoren till nätuttaget.
2. Sätt termostatreglaget i läge MAX.
3. När rumstemperaturen har nått önskat värde vrider du termostatreglaget mot läge MIN tills termostaten slår ifrån. Radiatoren kommer nu automatiskt att hålla temperaturen. Önskar du lägre temperatur vrider du ner termostatreglaget ytterligare.

VARNING

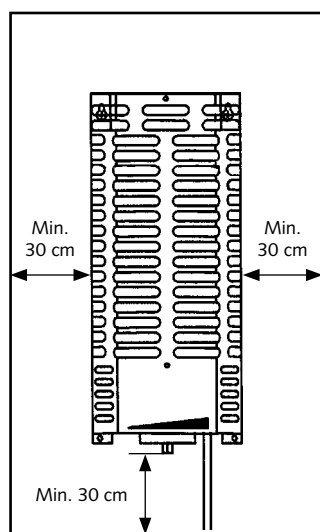
Miniradiatoren får inte övertäckas samt måste skyddas mot damm och fukt.

MONTAGE

Miniradiatoren skall monteras lodrätt. Får inte monteras direkt under vägguttaget. Skall anslutas till ett jordat uttag. Se skiss nedan för vidare instruktioner. Om nätsladden skadas ska den ersättas med speciell sladd eller med en sladd som tillhandahålls av tillverkaren eller av denne utsett ombud.



Miniradiatoren får ej övertäckas.



TEKNISKA DATA

Effekt: 200W
Mått (BxHxDj): 123x279x70 mm
Kapslingsklass: IP44



MALMBERGS

Malmbergs Elektriska AB, Box 144, 692 23 Kumla

Telefon: 019-58 77 00 Telefax: 019-57 11 77 info@malmbergs.com www.malmbergs.com

Frost Guard 200W, IP44

Malli: HC-313

85 590 15

KÄYTTÖYMPÄRISTÖ

Minilämmitin soveltuu käytettäväksi pitämään autotalleja, kellareita, ullakoita, pesutupia, pumppuhuoneita ja vastaavia tiloja jäätyttäminä. Pienoislämmittimessä on sisäänrakennettu termostaatti, jonka säätöalue on +5°C-+35°C.

KÄYTTÖ

1. Liitä lämmitin sähköpistorasiaan.
2. Säädä termostaatti kohtaan MAX.
3. Kun huonelämpötila on saavuttanut halutun arvon, väännä säädintä kohti MIN, kunnes termostaatti kytkee pois päältä. Nyt lämmitin säilyttää automaattisesti lämpötilan. Mikäli haluat alhaisemman lämmön, väännä säädintä edelleen.

VAROITUS

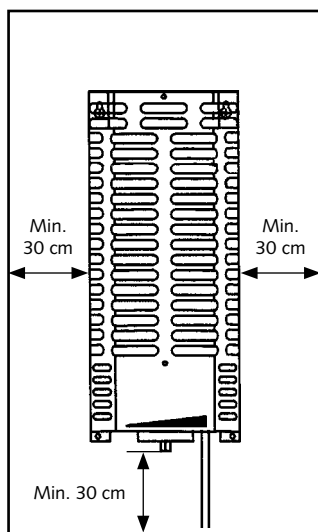
Pienoislämmittintä ei saa peittää ja se on suojattava pölyltä ja kosteudelta.

ASENNUS

Minilämmitin on asennettava kiinteästi pystysuoraan. Sitä ei saa asentaa pistorasian alapuolelle. Se on kytkettävä maadoitettuun pistorasiaan. Katso oheisesta piirustuksesta asennusohjeet. Mikäli liitosjohto vaurioituu, se tulee korvata samanlaisella tai valmistajan tahi valmistajan valtuuttaman huoltoliikkeen toimittamalla vastaavalla johdolla.



Minilämmitintä ei saa peittää.



TEKNISET TIEDOT

Teho: 200W
Mitat (LxKxS): 123x279x70 mm
Sojausluokka: IP44



MALMBERGS

Malmberg Elektro Oy, Porraskuja 3, 01740 VANTAA

Puh: 09-855 34 30 Fax: 09-855 34 340 malmbergs@malmberg-elektro.fi www.malmbergs.com

Frost Guard 200W, IP44

Model: HC-313
85 590 15

APPLICATIONS

The frost protector is suitable for use in garages, basements, attics, utility rooms etc. to keep these areas free from frost. The frost protector has a built-in thermostat, which can be adjusted from +5°C to +35°C.

USE

1. Connect the heater to the mains.
2. Turn thermostat knob to MAX.
3. When the room temperature reaches the desired value, turn the thermostat knob to position MIN until the thermostat switches off. The radiator will automatically maintain the temperature. If you want a lower temperature, turn down the thermostat knob further.

WARNING

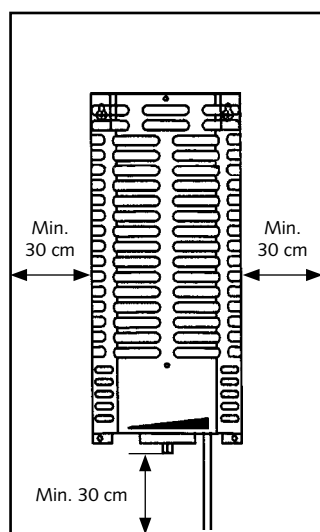
The radiator must not be covered and keep away from dust and moisture.

MOUNTING

The frost protector is mounted vertically. May not be installed directly below a wall socket and must be connected to a grounded outlet. See drawing below for more mounting directions. If the cord is damaged, it must be replaced with a special cable or a cable that was supplied by the manufacturer or its designated agent.



The frost protector must not be covered.



TECHNICAL DATA

Power: 200W
Dims (WxHxD): 123x279x70 mm
Protection class: IP44



MALMBERGS

Malmbergs Elektriska AB, PO Box 144, SE-692 23 Kumla, SWEDEN

Phone: +46 (0)19 58 77 00 Fax: +46 (0)19 57 11 77 info@malmbergs.com www.malmbergs.com