



Foil Kit

GOLVVÄRME FÖR TRÄ-
OCH LAMINATGOLV



Ebeco Foil Kit

Tunn, slitstark och driftssäker golvvärme

Det är enkelt att lägga värme under trägolv, laminat och plastmatta. Med Ebeco Foil Kit får du allt du behöver i ett komplett kit. Folien är extremt tunn, bara 0,3 mm och ger minimal bygghöjd. Den unika konstruktionen gör folien slitstark och driftssäker. Den är fri från både halogen och PVC.



Ebeco Foil Kit innehåller folie, termostat, tejp, anslutningsklämmor, kabel och givarslang. Kitet finns i sex olika storlekar samt ett kompletteringskit utan termostat.



Förläggningen är mycket smidig. Folien läggs direkt på Ebisol isolerskiva och kopplas samman med kablar och anslutningsklämmor med hjälp av en specialtång. Anslutningsspänning 230 V. Ebisol isolerskiva ingår i konstruktionen för att rikta värmen uppåt och förhindra värmeförluster nedåt. Dessutom är den stegljudsdämpande.

Temperaturen reglerar du enkelt med den medföljande termostaten EB-Therm 205. Den kan ställas in på att sänka temperaturen när du inte är hemma och på natten.

Vi lämnar 25 års garanti på
vår golvvärme. Läs mer på
ebeco.se/garanti



Några tips vid installation och köp

1. Rita upp rummet där golvvärme skall installeras. Markera ut eventuell golvfäst inredning som köksbänkar och garderober. Här skall folie inte läggas. Folien får heller inte installeras under innerväggar.
2. Mät den fria golvytan. Den anger rätt storlek på Ebeco Foil Kit. Om ytan är större än 14 m² behövs det två kit. Utöver ett vanligt kit behövs då ett kompletteringskit för 10 m² utan termostat.

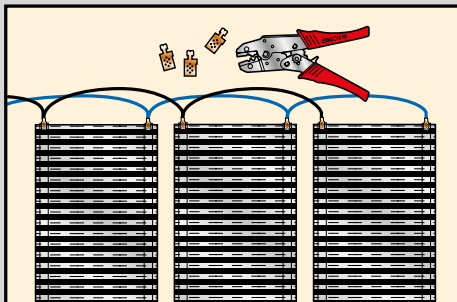
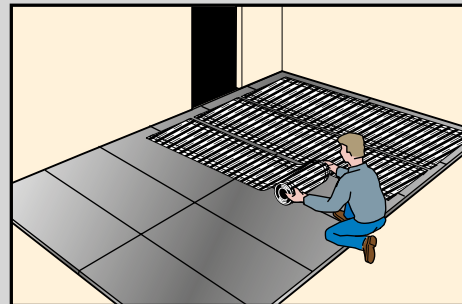
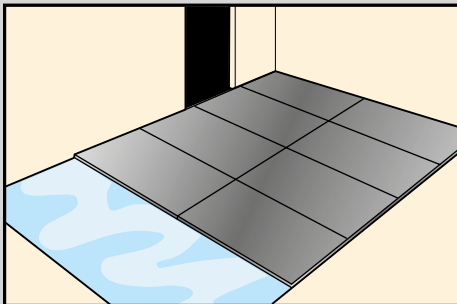
3. Förutom Ebeco Foil Kit behöver du också:

Ebisol isolerskiva - skall installeras på hela golvytan, även där folien inte installeras. Räkna med 10-20% mer än golvytan då det alltid blir lite spill. Vi rekommenderar Ebisol 6 mm eftersom det ger bättre isolationsvärde. Finns det krav på lägre bygghöjd, använd Ebisol 3 mm istället.

Presstång - har din elinstallatör eller återförsäljare.
Åldringsbeständig plastfolie - finns hos din bygghandlare.
Jordfelsbrytare - skall alltid installeras om det inte redan finns i huset.

Förläggning

Oavsett om du skall ha trägolv, laminat eller plastmatta blir förläggningen densamma, både på betong, gips- och spånskiva. Gammal plastmatta skall alltid tas bort! Vissa träslag, speciellt bok och kanadensisk lönn, har större naturliga rörelser och är därför mindre lämpliga för golvvärme.

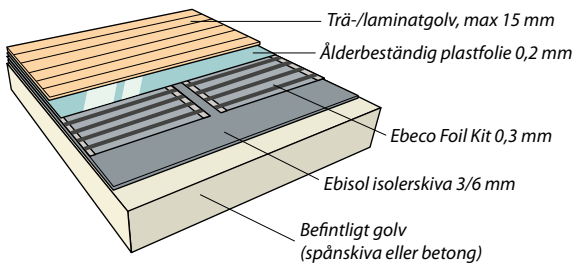


Folielängderna kopplas samman,
därefter läggs ett lager åldringsbeständig
plastfolie och till sist ditt nya golv.

Ebeco Foil Kit

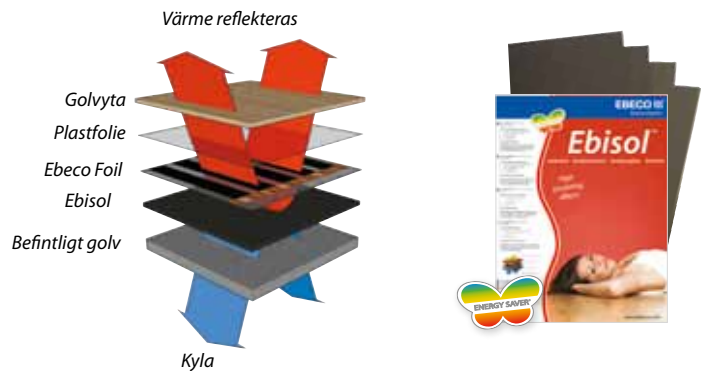
För trä-/laminatgolv
Bygghjöd 3,5 - 6,5 mm

Foil Kit kan installeras ovanpå befintliga golvkonstruktioner som betong, gips- eller spånskiva, i torra utrymmen.



Ebisol isolerskiva

Ebeco Foil förläggs alltid på Ebisol isolerskiva. Med Ebisol reflekteras värmen tillbaka upp mot golvytan. Dessutom skyddar isolerskivan mot kyla underifrån samt fungerar som stegljudsdämpare.



Ebeco Foil Kit

ARTIKELNR	ARTIKEL	STORLEK	EFFEKT	FOLIELÄNGD	YTA
E 89 606 40	Ebeco Foil Kit 200	43 cm	65 W/m ²	13,5 m	max 6 m ²
E 89 606 42	Ebeco Foil Kit 200	43 cm	65 W/m ²	18,0 m	6-8 m ²
E 89 606 44	Ebeco Foil Kit 200	43 cm	65 W/m ²	22,5 m	8-10 m ²
E 89 606 46	Ebeco Foil Kit 200	43 cm	65 W/m ²	27,0 m	10-12 m ²
E 89 606 48	Ebeco Foil Kit 200	43 cm	65 W/m ²	31,5 m	12-14 m ²
E 89 606 50	Kompletteringskit utan termostät För ytor över 14 m ² .	43 cm	65 W/m ²	22,5 m	10 m ²

Tillbehör

ARTIKELNR	ARTIKEL
E 89 606 90	Presstång för Ebeco Foil
E 89 601 70	Ebisol isolerskiva 3 mm 1,25 x 0,5 m (6 m ²)
E 89 601 72	Ebisol isolerskiva 6 mm 1,25 x 0,5 m (6 m ²)
E 85 816 69	Förhöjningsram till EB-Therm 55/205/305
E 21 643 06	Jordfelsbrytare 25A/2-pol/30mA
E 21 800 02	Kåpa till jordfelsbrytare IP 40

EBECO AB
Lärjeågatan 11
415 25 Göteborg

Tel. 031 707 75 50
Fax. 031 707 75 60
E-mail: info@ebeco.se

ebeco.se